

INTRODUCCION A WORLDCAT¹

Por Marvin Hunn

La base de datos de WorldCat es un recurso muy importante. Incluye metadatos para millones de asuntos en varias materias. Provee cobertura completa de libros y cubre un gran número de artículos periodísticos. Miles de bibliotecas tienen su catálogo completo en WorldCat. Nuestra versión local de WC se encuentra en <http://dts.on.worldcat.org>. El buscador de WC todavía es prematuro, pero WC esta rápidamente mejorando y usted podrá encontrar que muchos de los problemas en esta introducción ya han sido arregladas.

La Página de Búsqueda Avanzada

Figura 100: Pagina de Búsqueda Avanzada

La página de búsqueda avanzada deja que usted escoja índices y combine términos con operadoras lógicas (Y, O, NO). Usted puede agregar operadores manualmente, pero deben ser letras mayúsculas. Términos pueden agruparse usando paréntesis como estos ejemplos: << (Abraham OR Isaac) AND (Promesas OR Bendiciones) >>.

¹ Esta introducción asume que usted ya está familiarizado con “Conceptos Básicos de Búsquedas en bases de datos” (<http://library.dts.edu/basic-concepts>) and con el buscador de EBSCO. Los ejemplos de búsquedas se distinguen tipográficamente así: << frase de búsqueda >>.

Un código de índice de dos letras se puede usar antes de los términos, así: << AU:Calvin AND TI: institutos >>.

Índice de búsqueda	Término de búsqueda
Palabra clave	AU: calvin AND TI: institutos

Búsqueda avanzada

	Índice de búsqueda	Término de búsqueda
	Autor	calvin
Operador	Índice de búsqueda	Término de búsqueda
Y	Título	institutos

Los códigos de índice principales son AU: autor, TI: título, SU: tema, SE: serie. Tome nota del uso de los dos puntos (:).

Como es esperado, usando palabras entre comillas busca la frase completa. Entonces, << "bautismo infantil" >> encuentra la frase exacta. Estar seguro de usar doble comillas rectas ("bautismo infantil"), no las comillas rizadas ("bautismo infantil") y no las comillas singulares ('bautismo infantil').

Adicionalmente, WC puede hacer búsquedas de frases ancladas a la izquierda.² El buscador en WC no provee operadores para frases cercanas, pero puede afectar la orden de relevancia en los resultados de la búsqueda (esto se explicará en la sección La Página de los Resultados).

Use un asterisco (*) para truncamientos. Escriba las primeras tres letras de un término, seguido con un asterisco, para buscar términos que comienzan con esas letras.

Use comillas (" ") para incluir pare-palabras (*stopwords*) en su búsqueda.³

² Frases ancladas a la izquierda significa que los resultados empezaran con la palabra que se encuentra a la izquierda en el índice. Se pueden expresar así: << ti=bautismo infantil* >>. Este ejemplo (con truncamiento) dará resultados que empiezan con la frase "bautismo infantil". Búsquedas con frases ancladas a la izquierda son buenas para buscar títulos de una palabra o un apellido que también es un primer nombre muy común. (Nombres en WC usualmente se escriben: Apellido, Nombre).

³ Pare-palabras incluye palabras como las siguientes: el, la, un, una, en...

Aunque aparezca que WC sea un buscador común a otros, hay ciertos problemas. WC está creciendo y cambiando. Anteriormente, bibliotecas en los E.E.U.U eran las únicas fuentes para el metadato de WC, pero WC ahora recibe datos de varias fuentes diferentes, incluyendo bibliotecas internacionales, publicadores, vendedores de libros, y vendedores de bases de datos. Se ha convertido en una base de datos para bases de datos. Esto complica la búsqueda.

En lo que crece WC, archivos duplicados se multiplican.

En lo que crece WC, su consistencia declina. Como hay tantas fuentes de archivos, uno no puede confiar en solo un vocabulario consistente y controlado. Por ejemplo, bibliotecas de los E.E.U.U y bibliotecas alemanas usan diferentes formas de mencionar pasajes Bíblicos.

En lo que crece WC, la calidad del metadato también declina. Algunas fuentes, especialmente publicadores y libreros, proveen poca información (autor, título, fuente, pero no el tema). Los archivos de WC están designados con un nombre en la base de datos. No se engañe. Muchos vendedores proveen cierta información a WC, pero no toda la información usada en bases de datos más populares. Vendedores están tratando de proteger la venta de bases de datos completas. Uno debería de usar EBSCO, ProQuest y otras en sus búsquedas en bases especializadas como ATLA porque varios de los archivos de WC no tienen el título del tema.

La página de búsquedas avanzadas (Figura 100) tiene una lista de bases de datos a la derecha y limitadores a la búsqueda in la parte izquierda de la pantalla. Le recomendamos que acepte la configuración inicial para encontrar artículos en DTS. Después de hacer la búsqueda, tendrá la oportunidad de definir los resultados en diferentes maneras – basado en información que no tuvo antes de la búsqueda – cuando llegue a la página de resultados (Figura 200). Bajo la sección de la página de resultados, hablaremos acerca de ciertos problemas con los limitadores.

WC no ofrece navegación publica; la única manera de buscar información es haciendo búsquedas.⁴ El interfaz del personal si permite que uno navegue libremente. Por lo tanto, esperamos que habrá navegación publica eventualmente.

⁴ Revise “Conceptos Basicos” (<http://library.dts.edu/basic-concepts>) si ha olvidado la diferencia entre navegación publica y una búsqueda.

La Página de Resultados

La página de resultados está dividida en dos partes. A la derecha está la lista de libros, artículos, y otros. A la izquierda, los filtros y limitadores están disponibles.

Figura 200: Pagina de resultados

Acerca de la parte izquierda de la Figura 200

Los filtros a la izquierda incluyen Bibliotecas, Contenido, Formatos, Bases de datos, Autor, Año, Idioma, y Tema. Las categorías de los filtros pueden aparecer incompletas; selecciona “Más” para ver la lista de opciones bajo cada categoría. Usted puede cambiar la configuración de los filtros cuantas veces es necesario. Empezando el 5 de octubre del 2017, la configuración del filtro se mantiene para las siguientes búsquedas – manténgase al tanto de la configuración cuando está haciendo búsquedas nuevas.

La configuración predeterminada solo hace la búsqueda entre la biblioteca de DTS (“DTS Libraries”). Seleccione bibliotecas mundiales (“Libraries Worldwide”) para tener resultados más completos. Si busca algo que no se encuentra en la biblioteca de DTS, puede que vea una pantalla que ofrezca buscar en la biblioteca mundial. Esto es un ejemplo.

El filtro de “Biblioteca” puede limitar los resultados a la biblioteca de DTS o un campus en específico. Si usted limita la búsqueda a un campus en específico, como Houston o DC, los resultados serán solo artículos que están físicamente en ese lugar. Usted no podrá ver los recursos disponibles en línea.

Debajo de la categoría “Contenido”, la opción “Evaluado por Especialistas” limitara los resultados a artículos revisados por otros especialistas. Como libros no son revisados de esta manera, esta opción no incluye libros.

Bajo la categoría “Base de datos”, seleccionando un base de datos en particular no garantiza que estará buscando en todo lo que la base de datos pueda ofrecer. Algunos de los proveedores incluyen poca información (no incluyen títulos de los temas). El compendio también puede excluir archivos enteros, no solo partes de ciertos archivos. Por lo tanto, use EBSCO, ProQuest, y otros para hacer búsquedas en bases de datos especializadas, como ATLA. OCLC está tratando de llegar a un acuerdo con titulares de derechos de autor para que los recursos electrónicos se puedan buscar. Si esto pasa, será mejor por la información que falta.

La categoría de “Tema” está basado en el concepto de los números del registro que son asignados comúnmente a libros, pero casi nunca a otros formatos. Si escoge uno de los temas, los resultados serán solo libros (mayormente). En el futuro, las categorías podrán incluir otro contenido.

Acerca de la parte derecha de la Figura 200

Los resultados en la parte derecha de la Figura 200 están en orden de que relevante son. Como aparecen de importancia cambiara. WorldCat usa lo siguiente para el orden.

- Donde aparece la palabra de búsqueda en el archivo de WorldCat. Archivos con las palabras de búsqueda en el titulo son puestas primeras en la lista.
- Distancia entre los términos de la búsqueda.
- El número de bibliotecas que reportan que tienen el artículo.
- Fecha de publicación.

La parte derecha de la Figura 200 muestra poca información del artículo. Seleccione el título del artículo para ver la información completa. Hay tres cosas de este vistazo que pueden engañar.



The screenshot shows a library catalog entry for the 'Encyclopedia of ancient Christianity'. The title is underlined in blue. Below the title, it says 'por Angelo Di Berardino'. To the left is a small image of the book cover. To the right of the image, it says 'Libro electrónico 2014'. Below that, a paragraph of text describes the encyclopedia: 'The Encyclopedia of Ancient Christianity covers eight centuries of the Christian church and comprises 3,220 entries by a team of 266 scholars from 26 countries representing a variety of Chri...'. There is a link 'Más información' in blue. Below the text, it says 'Mantenido por: DTS Libraries'. At the bottom, there is a purple button with the text 'Ver libro electrónico' and a small icon of a document with an arrow. Below the button is a link 'Ver todas las ediciones y formatos' in blue.

Primero, uno ve donde se encuentra. Esto es correcto, pero la información no está completa. Seleccione “Ver todas las ediciones y formatos” para ver todos los lugares donde se encuentra y los volúmenes disponibles. Los números de registro en Dallas, Houston, y Washington DC casi siempre son iguales.


Segundo, todos los recursos que se encuentran en línea tendrán un enlace que dice “Acceso en línea”. WorldCat tiene un enlace para la mayoría de los libros electrónicos y muchos de los artículos de revistas disponibles en línea. La mayoría de los enlaces funcionan, pero hay la posibilidad de ciertos problemas.

- Algunos de los enlaces están equivocados, especialmente si son un enlace que dirigen a opciones más antiguas.
- Hay ciertos enlaces que se dirigen a la publicación principal en vez de la parte específica que uno busca.
- Varios archivos tienen múltiples enlaces. ¿Por qué? Un artículo puede venir de varias fuentes.

Tercero, está el tema del agrupamiento de registros. WC tiene un registro individual para cada variación de un trabajo escrito: un registro para la primera edición, otra para la segunda edición, otra para una traducción, un libro electrónico... Muchas veces, la página de los resultados solo muestra un registro para representar todo el agrupamiento. OCLC escoge un registro para representar la edición más reciente que DTS tiene.

Agrupamientos de los registros esconde información importante. Por ejemplo, una búsqueda para << ti:sbl handbook of style AND yr:2014 >> muestra solo un artículo. Es un artículo para un libro electrónico. DTS tiene el libro electrónico y el libro impreso, pero no hay indicación en la pantalla que también tenemos la edición impresa. Para ver el número del registro, seleccione “Ver todas las ediciones y formatos”, revise la lista y seleccione el registro del libro impreso. OCLC está mejorando su forma de agrupar los registros.

1. [The SBL handbook of style : for biblical studies and related disciplines](#)
 por [Billie Jean Collins](#), [Bob Buller](#), [John F. Kutsko](#), [Society of Biblical Literature](#).



Libro electrónico 2014
 Mantenido por: DTS Libraries

[Ver libro electrónico](#)

[Ver todas las ediciones y formatos](#)


[Cita](#) [Enlace](#) [Correo electrónico](#) [Guardar](#)

Note los tres iconos a la par del registro. La primera es “Cita” y provee la información bibliográfica en forma Turabian. La segunda es “Enlace” y provee un enlace que se dirige al registro y da una manera de enviarse el artículo por correo electrónico. La última es “Guardar” y le da la opción de agregar el registro a su lista personal (“Mis materiales”) para poder tener acceso al registro en otra oportunidad. Escoja “Mis Materiales” en la parte de arriba, a la derecha de la pantalla, para ver una lista de materiales guardadas.

Página de Detalles del Archivos

Seleccione cualquiera de los títulos en la página de resultados para ver los detalles del archivo. Esta página tiene mucha información que se encuentra pajo las opciones expandibles.

Encyclopedia of ancient Christianity



por [Angelo Di Berardino](#) (Editor.)
 Libro electrónico 2014
 Mantenido por: DTS Libraries

[Ver libro electrónico](#)

[Cita](#) [Enlace](#) [Correo electrónico](#) [Guardar](#)

⊙ Descripción

⊙ Ediciones y formatos Se encontraron 12

⊙ Disponibilidad

Figura 300: Pagina de resultados detallados

La Descripción provee detalles del artículo. Aquí es donde encuentra los temas. Los temas son enlaces que crean una búsqueda, pero usted puede copiar los términos y modificar la búsqueda, si es lo que desea.

Descripción

Publicación: Downers Grove, IL : InterVarsity Press, 2014.

Descripción física: 1 online resource

Idioma: Inglés

Vista del personal: [Registro MARC](#)

ISBN: 9781461958215 1461958210 9780830897179 0830897178

Número de OCLC: 870994579

Título uniforme: [Nuovo dizionario patristico e di antichità cristiane. English.](#)




Temas: [Christian literature. Early Dictionaries.](#)
[Church history Primitive and early church, ca. 30-600 Dictionaries.](#)
[RELIGION Christian Church History.](#)
[RELIGION Christianity History.](#)
[Church history](#)
[Christian literature. Early.](#)
[Church history Primitive and early church. Dictionaries.](#)

Enviar comentarios

Figura 300: Descripción

La lista de Ediciones y formatos muestra otros registros. Para el título del ejemplo, fueron encontrados varios registros, pero todos son del mismo artículo. Uno puede ver los detalles de cada edición y cada formato. Puede que sea que existen varios registros de un artículo. OCLC está trabajando de cómo solucionar este problema.

Ediciones y formatos Se encontraron 12

- Encyclopedia of ancient Christianity**

 por [Angelo Di Berardino](#), [Thomas C. Oden](#), [Joel C. Elowsky](#), [James Hoover](#). Istituto patristico Augustinianum (Rome, Italy)
 Libro impreso 2014 3 volumes ; 27 cm Inglés,
 Downers Grove, Illinois : IVP Academic, [2014]
 Mantenido por: DTS Libraries y 343 bibliotecas en todo el mundo
- Encyclopedia of ancient Christianity**

 por [Angelo Di Berardino](#)
 Libro electrónico 2014 1 online resource Inglés,
 Downers Grove, IL : InterVarsity Press, 2014.
 Mantenido por: DTS Libraries y 785 bibliotecas en todo el mundo
- Encyclopedia of ancient Christianity**

 por [Angelo Di Berardino](#), [Thomas C. Oden](#), [Joel C. Elowskv](#), [James Hoover](#), [Joseph](#)

Enviar comentarios

Figura 320: Ediciones y Formatos (agrupamiento de registros)

La lista de Disponibilidad contiene tres listas.

Disponibilidad

Acceder en línea 1 Enlace

	Publicación	Base de datos	Cobertura
Ver libro electrónico	Encyclopedia of Ancient Christianity	EBSCO eBook Religion Collection Worldwide	ebook@2014

Bibliotecas de todo el mundo 779 Bibliotecas

Buscar ubicación: 3909 Swiss Avenue, , Dallas, US-TX

Institución	Bibliotecas	Distancia
DTS Libraries	Turpin Library	0 mi Mapa
Criswell College Library	Wallace Library	0.14 mi Mapa
University of Dallas William A. Blakley Library	Cowan-Blakley Memorial Library	9.01 mi Mapa

Enviar comentarios

“Acceder en línea” puede incluir múltiples enlaces y algunas son más seguras que otras.

Hay una sección específicamente para la biblioteca de DTS donde muestra cada volumen y el número de registro. Si alguien lo tiene prestado, dirá la fecha de entrega y tendrá la opción de poner una orden de préstamo. Si está disponible, dirá que está disponible.

La sección de “Bibliotecas de todo el mundo” es conveniente para estudiantes que están estudiando en otras partes. Indica que bibliotecas tienen el artículo y la distancia desde un lugar en específico. Usted puede buscar por su código postal o una dirección exacta. Seleccione el enlace del mapa para ver cómo llegar a la biblioteca que necesita.

Buscando Pasajes Bíblicos

Pasajes Bíblicos presentan un problema especial. La base de datos religiosos de ATLA tiene algo dedicado para la búsqueda de pasajes bíblicos – para buscar Mateo 4:4, use << SR Matthew 4:4 >>. WorldCat no tiene algo que haga esto.

Mayormente, si uno usa una búsqueda como la siguiente: << SU: bible matthew >> en WorldCat, es una forma de encontrar pasajes bíblicos. Capítulos específicos se escriben con números romanos, por ejemplo: Biblia Mateo VI.

Búsquedas para la Tesis y Disertaciones

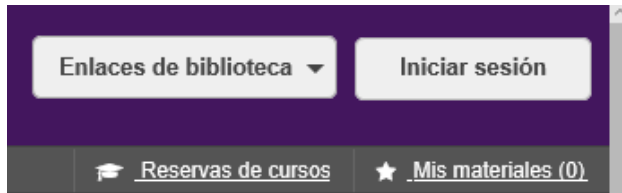
Muchas tesis de la maestría y disertaciones del doctorado se encuentran en WorldCat. Usted encontrará un filtro en la base de datos y un filtro para libros a la mano izquierda que limita los resultados de la búsqueda a tesis y disertaciones, pero usted tendrá más flexibilidad en su búsqueda si hace lo siguiente. Use el código MT:deg para limitar los resultados a solo los tesis y disertaciones.

Pedir una Reservación


La póliza de la biblioteca permite que los empleados, estudiantes, y trabajadores pidan reservar un artículo que ha sido prestado o que no está disponible para uso inmediato. Si usted pide una reserva, la biblioteca le notificará mediante un correo electrónico cuando el artículo está disponible y lo tendrá por una semana. Si el libro está disponible en la biblioteca, WC no dejara que usted lo pida en reserva. Los trabajadores de la biblioteca no buscaran los libros por usted (si buscamos los libros para estudiantes que estudian en otros lugares).

Un botón aparecerá para hacer la reserva en la opción de Disponibilidad en la página de Detalles del Archivo. Cuando usted intenta hacer una reservación, WC le verificara si la reserva ha sido hecha o le dirá que no funciona.

Búsquedas de Reservas de Cursos



No confunda reservación con las reservas de cursos. Las reservas de cursos es un sistema para compartir recursos escasos. Materiales son puestas en reservas al pedido del profesor cuando el profesor requiere que los estudiantes usen esos recursos y materiales para tareas específicas. Esta reserva no consiste de los mejores libros ni materiales que los estudiantes están requeridos comprar. El uso de las reservas de cursos es menos porque los profesores suben los documentos a Canvas, pero ciertos cursos todavía lo usan. El enlace para la reserva de cursos siempre aparecerá en la parte de arriba, a la derecha, en WorldCat. Seleccionado el enlace "Reservas de cursos" lo llevará a la pantalla que se ve en la Figura 400.

 Reservas de cursos

Buscar curso o instructor:

[Volver a Búsqueda de material](#)

125 cursos clasificados por: Estado:

<p>AS 101 Seminar on Practical Theology, Hermeneutics, and Research</p> <p>0 materiales del curso</p> <p>Instructor(es): Victor Anderson</p> <p>Departamento: Advanced Standing</p>	<p>● Activo</p> <p>Fecha de inicio: 28/08/17</p> <p>Fecha de finalización: 22/12/17</p>
---	---

Figura 400: Pagina de las Reservas de Cursos

Para buscar la lista de un curso en específico, ingrese uno o más de lo siguiente en la búsqueda:

- El nombre del curso, entero o en parte
- El primer y/o el apellido del profesor
- El nombre del departamento (por ejemplo: Antiguo Testamento)
- El número del curso, las dos letras que le preceden al número del curso, o las dos (por ejemplo: << RS >>, << 101 >>, << RS101 >>)

Hay cuatro índices que uno puede usar para ordenar los resultados: Nombre del curso, Departamento, Instructor, y Fecha de Inicio.

Cada búsqueda provee una lista de cursos. Si el curso tiene libros o materiales en reserva, le dirá cuántos materiales hay. Seleccione el título del curso para poder ver la lista de materiales en reserva. Seleccione el título del artículo para ver la disponibilidad. Si el registro dice que hay 0 materiales en reserva, el profesor no ha pedido reservar libros ni materiales.

Si usted desea saber si hay un libro en específico en reserva, busque el libro en WorldCat como haría cualquier otra búsqueda. Bajo la opción de Disponibilidad, le dirá si el libro está en la biblioteca, en reserva, o en otra parte.

Su Cuenta y Contraseña

Use el menú de Iniciar Sesión en la parte de arriba, a la derecha, para tener acceso a su cuenta. Cuando ingrese su información, mostrara su nombre. WorldCat es donde renovará libros prestados, pedirá una reservación, vera la fecha de entrega, y otras cosas. Diríjase a <http://library.dts.edu/account-wc> para más información de su cuenta.

Asegúrese de crear una contraseña. Diríjase a “Como crear y rehacer su contraseña” en <http://library.dts.edu/password-wc>. Debe tener un correo electrónico que esté funcionando en su archivo con la biblioteca para poder crear y reestablecer su contraseña.

La biblioteca usa su cuenta de WC para controlar su acceso a todas las bases de datos, no solo WC. Por ejemplo, si usted está fuera del campus y va a la página de la biblioteca y desea usar el base de datos ATLA, usted tendrá que ingresar su información en WC. Su contraseña de WC es de multi-usos.